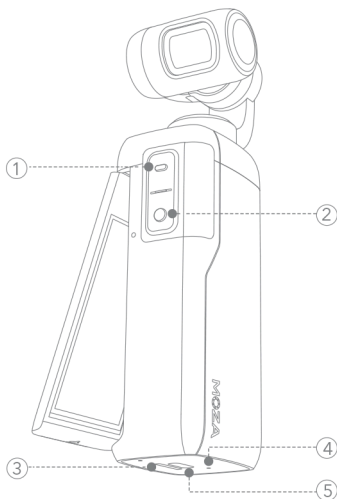






Présentation de MOIN Camera



- ①  Appuyez pendant 2 secondes pour allumer / éteindre
- ②  Appuyez brièvement pour prendre une photo / enregistrer
- ③  Insérez une carte Micro SD
- ④ Forcer l'arrêt
- ⑤  Connecter USB Type C



1. La Carte Micro SD, la surface du terminal doit faire face au côté du logo MOZA. Il est recommandé d'acheter une carte mémoire avec une vitesse de transmission V30 ou supérieure.
2. Les spécifications de charge sont 5V / 2A, connecteur USB Type-C. Ce produit n'est pas livré avec un chargeur, il est vendu séparément.

Boutons et voyants lumineux



Bouton marche

Appuyez pendant 2 secondes :

Marche/ Arrêt

Un clic : basculer entre enregistrement / prise de photo

Double clic: retour au centre

Triple clic: mode Selfie






Bouton d'enregistrement

Un clic : prendre une photo


(en mode photo) / enregistrer

(en mode enregistrement)

Instructions relatives aux voyants lumineux

Couleur	Statut	Instructions
 Vert	Marche	État de mise sous tension, la puissance est supérieure à 20%
	Clignote rapidement	Prendre une photo
	Clignote lentement	Enregistrement
 Rouge	Arrêt	L'état de MOIN Camera est anormal; l'état peut être vérifié sur l'écran
		 Batterie faible
		 aucune carte mémoire ou erreur de carte
		 la carte mémoire est pleine
		Le voyant rouge est toujours allumé lors de la charge et s'éteint lorsque la batterie est complètement chargée

Pavé tactile



Relecture



Changement de mode



Menu des paramètres



Réglage des paramètres de prise de vue



Réglage des paramètres de mode

Scannez le code Qr pour regarder les didacticiels MOIN Camera



Lire le manuel détaillé

En réponse à la protection de l'environnement et à la réduction de la consommation des ressources terrestres, ce produit ne fournit pas une version détaillée du manuel sur papier. Avant d'utiliser ce produit, vous pouvez télécharger le manuel détaillé sur le site officiel ou effectuer une recherche à partir de l'application MOZA.

Contactez l'équipe d'assistance MOZA

Service client: Hotline du service

d'assistance-produit: 0016467400973



Téléchargez l'application MOZA Artist

Veuillez télécharger l'application MOZA Artist pour obtenir une meilleure expérience d'utilisation. Veuillez rechercher MOZA Artist dans l'App Store mobile ou scannez le code QR ci-dessous pour obtenir l'application.



-
1. Exigences du système d'exploitation mobile: iOS 11.0 ou supérieur, Android 6.0 ou supérieur.
 2. Il est recommandé aux utilisateurs d'Android de télécharger l'application MOZA Artist depuis Google Play.